

«СОГЛАСОВАНО»

Начальник отдела транспорта
и дорожной инфраструктуры
управления строительства и
транспорта комитета по ЖКХ,
архитектуре и строительству
администрации Алексеевского
городского округа



Ю.Н. Харжан

« 17 » 01 2019 г.

УТВЕРЖДАЮ»

Директор МБОУ
«Советская СОШ»
Алексеевского городского
округа



С.И. Ромашко

» февраля 2019г

«СОГЛАСОВАНО»

Начальник ОГИБДД ОМВД
России по Алексеевскому
району и г. Алексеевке



С.А. Варламов

« 17 » 01 2019 г.

«СОГЛАСОВАНО»

Начальник управления
образования администрации
Алексеевского городского
округа



Л.А. Полухина

« 17 » 01 2019 г.

ПАСПОРТ

дорожной безопасности образовательной организации

(типовой)

МБОУ «Советская СОШ»

(наименование образовательной организации)

2019 год

Общие сведения

Муниципальное бюджетное общеобразовательное учреждение «Советская средняя общеобразовательная школа» Алексеевского городского округа
Тип ОУ: Общеобразовательная

Юридический адрес: 309816 Белгородская область, Алексеевский район, с. Советское, ул. Мира, 13

Фактический адрес: 309816 Белгородская область, Алексеевский район, с. Советское, ул. Мира, 13

Руководители ОУ:

Директор Ромашко Светлана Ивановна 8(47234) 7-11-67

Заместитель директора

Голик Лариса Александровна 8(47234) 7-11-67

Заместитель директора

Коваленко Елена Михайловна

Ответственный работник

муниципального органа образования

Гл.специалист УО

Вакуленко Валентина Ивановна

8(47234)3-56-84

Ответственные от

Госавтоинспекции:

Начальник ОГИБДД ОМВД

России по Алексеевскому району и г. Алексеевке

майор полиции С.А. Варламов

тел. 8(47234)3-05-40

Государственный автоинспектор дорожного надзора ОГИБДД ОМВД

старший лейтенант полиции Локтев Р.Ю.

тел. 8(47234)3-41-60

Ответственные работники

за мероприятия по профилактике

детского травматизма:

преподаватель - организатор ОБЖ

Беловол Владимир Алексеевич

тел. 89205615317

Зам. директора

Коваленко Е.М.

тел. 89205509888

Руководитель или ответственный

работник дорожно-эксплуатационной

организации, осуществляющей

содержание УДС:

Муниципальное бюджетное учреждение "Благоустройство"

директор В.Н. Даншин

тел. 8(47234)3-43-33

Количество учащихся, подлежащих подвозу: 76 (семьдесят шесть)
Наличие уголка БДД: имеется
Наличие класса по БДД: не имеется
Наличие автогородка (площадки) по БДД: нет

Наличие автобуса в ОУ: два (ПАЗ)
Владелец автобуса: МБОУ «Советская СОШ»

Время занятий в ОУ:
1-ая смена: 8:30 – 16:45
2-ая смена: нет

Телефоны оперативных служб

Полиция 02

Пожарная часть 112 (01)

Больница 03

Содержание

I. ПЛАН-СХЕМЫ ОБРАЗОВАТЕЛЬНОЙ ОРГАНИЗАЦИИ	5
1. Район расположения образовательной организации, пути движения транспортных средств и детей (обучающихся).....	5
2. Организация дорожного движения в непосредственной близости от образовательной организации с размещением соответствующих технических средств организации дорожного движения маршруты движения детей и расположения парковочных мест.....	6
3. Маршруты движения организованных групп детей от образовательной организации к стадиону, парку или спортивно-оздоровительному комплексу.....	7
4. Пути движения транспортных средств к местам разгрузки/погрузки и рекомендуемых безопасных путей передвижения детей по территории образовательной организации.....	8
II. ИНФОРМАЦИЯ ОБ ОБЕСПЕЧЕНИИ БЕЗОПАСНОСТИ ПЕРЕВОЗОК ДЕТЕЙ СПЕЦИАЛЬНЫМ ТРАНСПОРТНЫМ СРЕДСТВОМ (АВТОБУСОМ)	9
III ПОЛОЖЕНИЯ О ПЕРЕВОЗКАХ	17
IV ИНСТРУКЦИИ.....	24
V ОСНОВНЫЕ НАПРАВЛЕНИЯ ШКОЛЬНОЙ ПРОГРАММЫ ПО БДДТТ НА 2019-2020Г	36
VI МЕТОДИЧЕСКАЯ БАЗА ШКОЛЫ ПО ПДД.....	42
VII ПАМЯТКИ.....	43

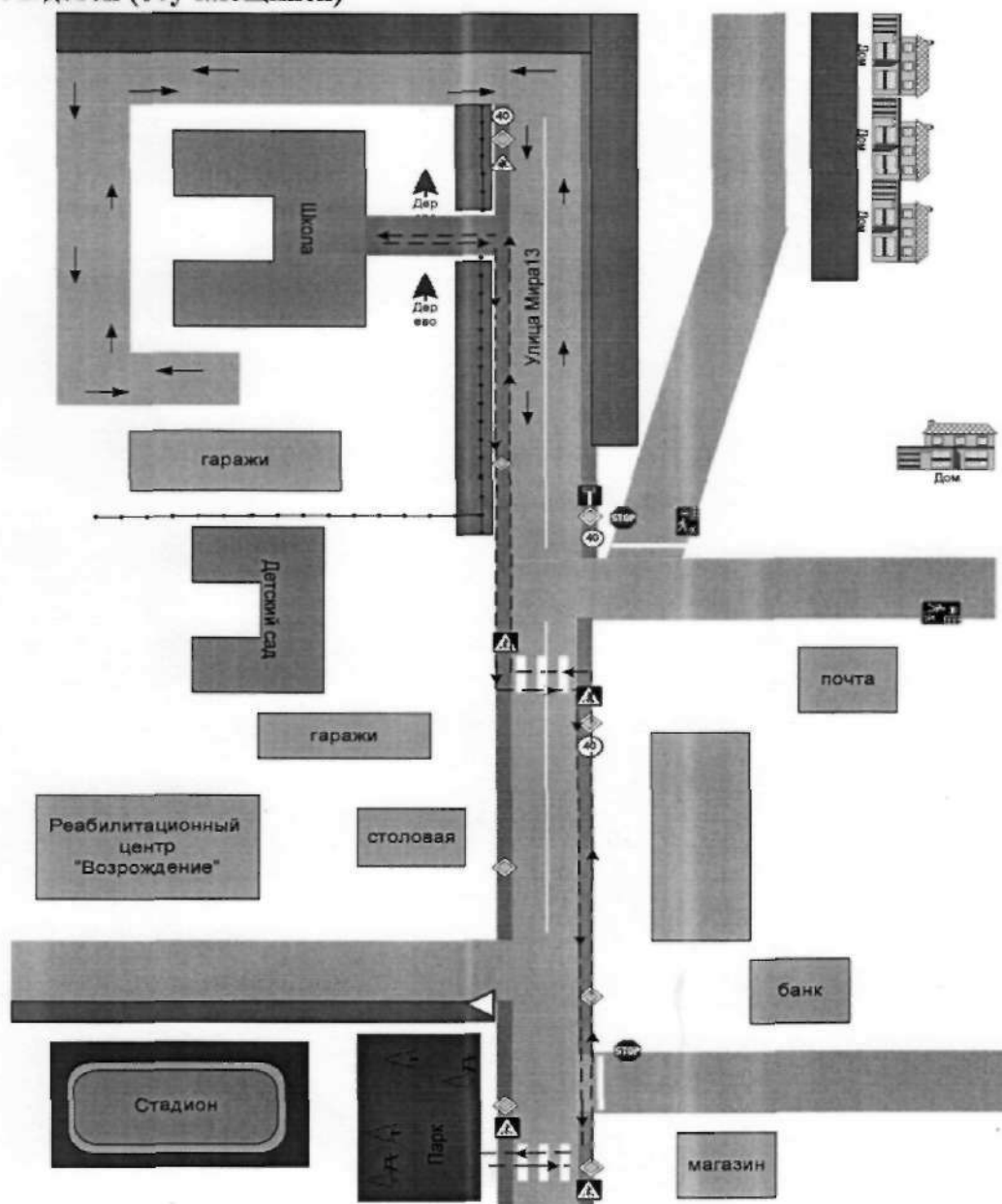
«СОГЛАСОВАНО»
Начальник ОГИБДД ОМВД
России по Алексеевскому району и
г. Алексеевке майор полиции
С.А. Варламов
« » февраля 2019 г.





«УТВЕРЖДАЮ»
Директор МБОУ «Советская СОШ»
С.И. Ромашко
« » февраля 2019 г.

I. План-схемы образовательной организации

1. Район расположения образовательной организации, пути движения транспортных средств и детей (обучающихся)



-  - движение транспортных средств
-  - движение детей в (из) образовательную организацию

«СОГЛАСОВАНО»

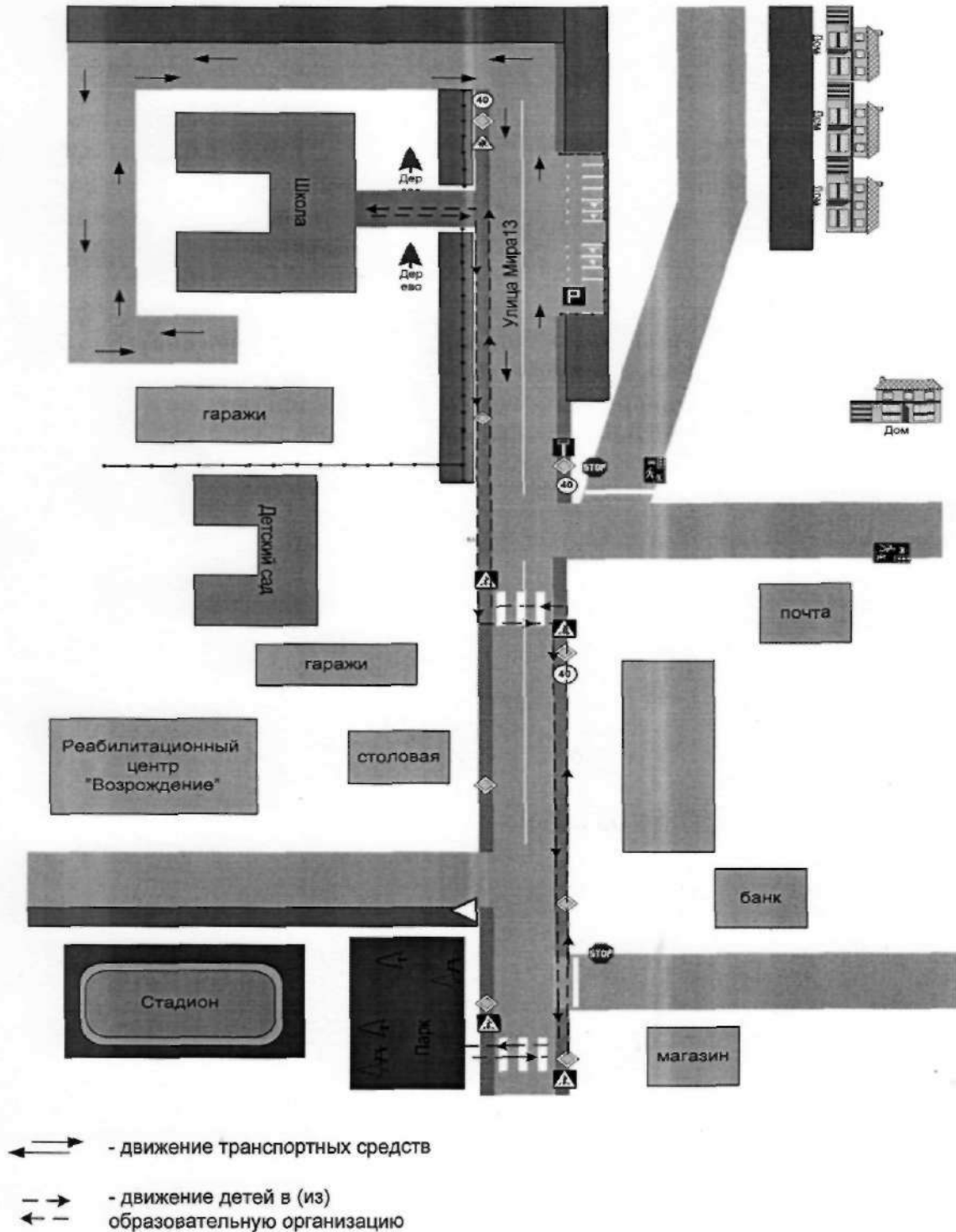
Начальник ОГИБДД ОМВД
России по Алексеевскому району и
г. Алексеевке майор полиции
С.А. Варламов
« 7 » февраля 2019 г.

«УТВЕРЖДАЮ»
Директор МБОУ «Советская СОШ»



С.И. Ромашко
« 7 » февраля 2019г.

2. Организация дорожного движения в непосредственной близости от образовательной организации с размещением соответствующих технических средств организации дорожного движения маршруты движения детей и расположения парковочных мест.



«СОГЛАСОВАНО»

Начальник ОГИБДД ОМВД
России по Алексеевскому району и
г. Алексеевке майор полиции

С.А. Варламов

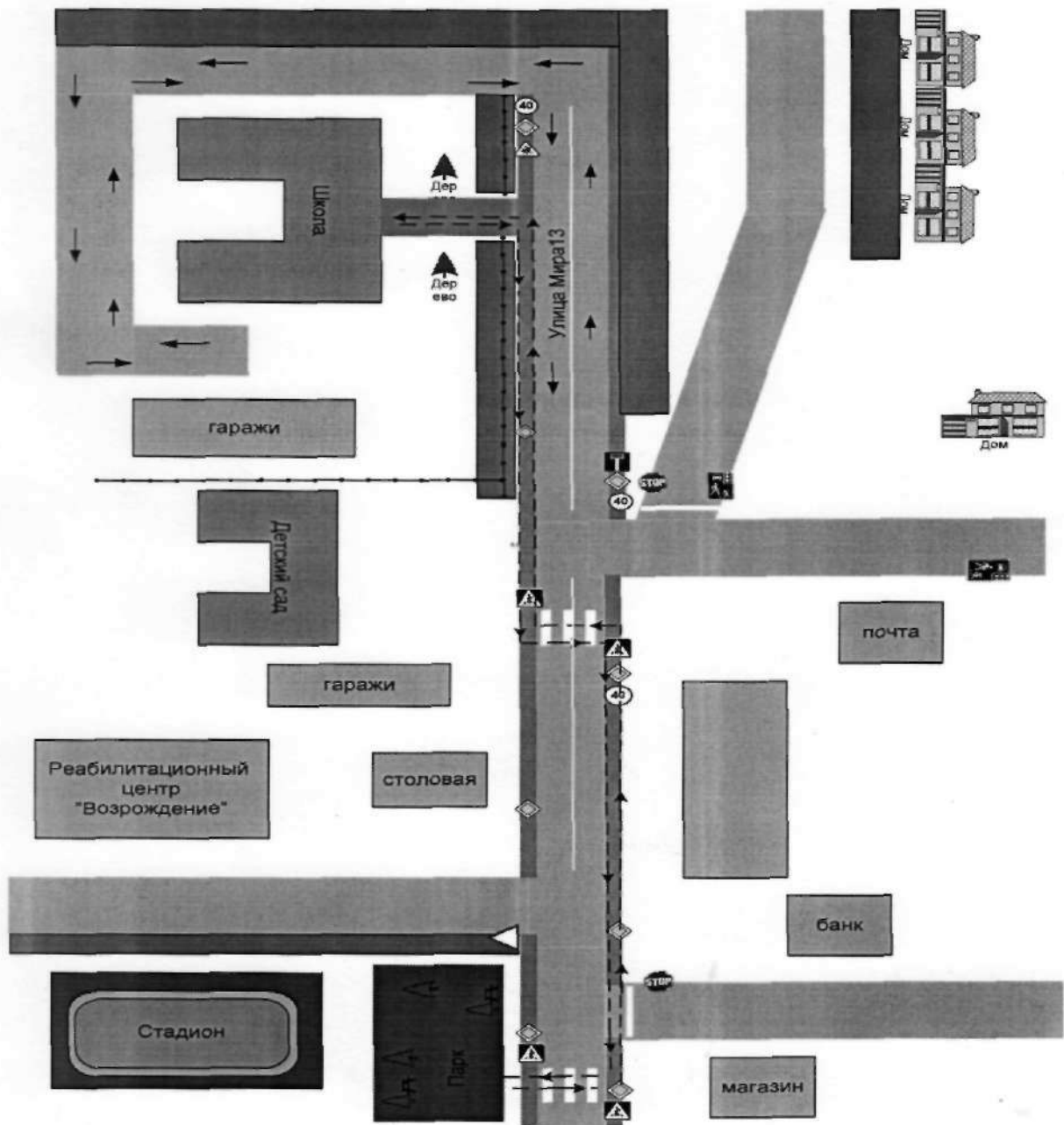
« 1 » февраля 2019 г.

«УТВЕРЖДАЮ»
Директор МБОУ «Советская СОШ»

С.И. Ромашко

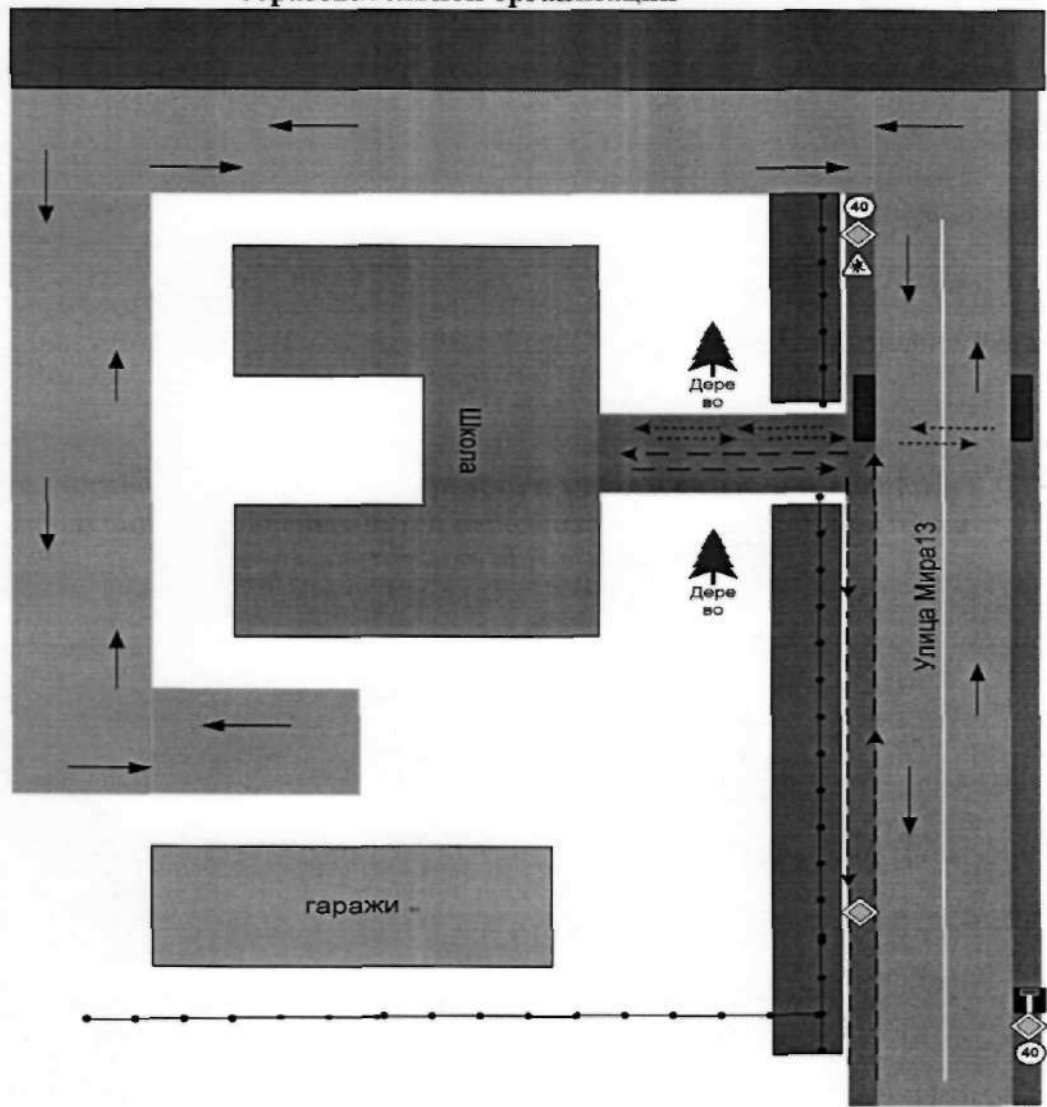
« 1 » февраля 2019 г.

3. Маршруты движения организованных групп детей от образовательной организации к стадиону, парку или спортивно-оздоровительному комплексу.



- ▶ - направление движения транспортного потока
- -▶ - направление движения детей от ОУ к стадиону, парку

4. Пути движения транспортных средств к местам разгрузки/погрузки и рекомендуемых безопасных путей передвижения детей по территории образовательной организации



- ▶ - направление движения транспортного потока
- -▶ - направление движения детей от остановок маршрутных транспортных средств
-▶ - направление движения детей от остановок частных транспортных средств
- - место посадки/высадки детей
- - ограждение образовательной организации и стоянки транспортных средств

II. Информация об обеспечении безопасности перевозок детей специальным транспортным средством (автобусом)

1. Общие сведения

Марка ПАЗ
Модель 32053-70
Государственный регистрационный знак Н766КХ
Год выпуска 2012 Количество мест в автобусе 22
Соответствие конструкции требованиям, предъявляемым к школьным автобусам Соответствует

1. Сведения о водителе автобуса

Фамилия, имя, отчество	Принят на работу	Стаж в категории D	Дата предстоящего мед. осмотра	Период проведения стажировки	Повышение квалификации	Допущенные нарушения ПДД
Герашенко Иван Иванович	27.03.2016г.	38	2019 год			нет

2. Организационно-техническое обеспечение

1) Лицо, ответственное, за обеспечение безопасности дорожного движения: директор школы Ромашко С.И. № 6 от 09.01.2019г.

2) Организация проведения предрейсового медицинского осмотра водителя: Осуществляет Ткаченко Лидия Ивановна на основании договора № 207 от 31.12.2018. действительного до 31.12.2020.

3) Организация проведения предрейсового технического осмотра транспортного средства: Осуществляет Герашенко Иван Иванович на основании диплома о профессиональной переподготовке 181228-Д-5496 от 28 декабря 2018 г

4) Дата очередного технического осмотра 05.14.2019г.

5) Место стоянки автобуса в нерабочее время меры, исключающие несанкционированное использование МБОУ «Советская СОШ»

3. Сведения о владельце

Юридический адрес владельца: 309816 Белгородская область, Алексеевский район, с. Советское, ул. Мира,13.

Фактический адрес владельца 309816 Белгородская область, Алексеевский район, с. Советское, ул. Мира,13.

Телефон ответственного лица 8(47234) 7-11-67

Информация об обеспечении безопасности перевозок детей специальным транспортным средством (автобусом).

Общие сведения

Марка ПАЗ

Модель

Государственный регистрационный знак О185ТХ31

Год выпуска 2018 Количество мест в автобусе 22

Соответствие конструкции требованиям, предъявляемым к школьным автобусам Соответствует

1. Сведения о водителе автобуса

Фамилия, имя, отчество	Принят на работу	Стаж в категории D	Дата предстоящего мед. осмотра	Период проведения стажировки	Повышение квалификации	Допущенные нарушения ПДД
Кондратенко Владимир Юрьевич	09.01.2019	5	2019 год			нет

2. Организационно-техническое обеспечение

1) Лицо, ответственное, за обеспечение безопасности дорожного движения: директор школы Ромашко С.И. № 6 от 09.01.2019г

2) Организация проведения предрейсового медицинского осмотра водителя: Осуществляет Ткаченко Лидия Ивановна на основании договора 207 от 31.12.2018. действительного до 31.12.2019.

3) Организация проведения предрейсового технического осмотра транспортного средства: Осуществляет Геращенко Иван Иванович на основании диплома о профессиональной переподготовке 181228-Д-5496 от 28 декабря 2018 г

4) Дата очередного технического осмотра 05.07.2019г.

5) Место стоянки автобуса в нерабочее время меры, исключающие несанкционированное использование МБОУ «Советская СОШ»

3. Сведения о владельце

Юридический адрес владельца 309816 Белгородская область, Алексеевский район, с. Советское, ул. Мира,13.

Фактический адрес владельца 309816 Белгородская область, Алексеевский район, с. Советское, ул. Мира,13.

Телефон ответственного лица 8(47234) 7-11-67

Маршрут движения автобуса образовательной организации Советское-Хмызовка

«СОГЛАСОВАНО»

Начальник ОГИБДД ОМВД
России по Алексеевскому району и
г. Алексеевке майор полиции

С.А. Варламов


«01» февраля 2019 г.

«УТВЕРЖДАЮ»

Директор МБОУ «Советская СОШ»

С.И. Ромашко

февраля 2019г.



— — — — — - маршрут движения автобуса ОО

■ - место посадки/высадки детей

Маршрут движения автобуса образовательной организации

«СОГЛАСОВАНО»


Начальник ОГИБДД ОМВД
России по Алексеевскому району и
г. Алексеевке майор полиции
С.А. Варламов

«01» февраля 2019 г.

«УТВЕРЖДАЮ»
Директор МБОУ «Советская СОШ»

С.И. Ромашко
«01» февраля 2019 г.

Советское-Шапорево



- ↔ - маршрут движения автобуса ОО
■ - место посадки/высадки детей

Маршрут движения автобуса образовательной организации Советское-Осадчее-Николаевка

«СОГЛАСОВАНО»

Начальник ОГИБДД ОМВД
России по Алексеевскому району и
г. Алексеевке майор полиции

С.А. Варламов


« » февраля 2019 г.

«УТВЕРЖДАЮ»

Директор МБОУ «Советская СОШ»

С.И. Ромашко

« » февраля 2019г.



↔ - маршрут движения автобуса ОО


■ - место посадки/высадки детей

План-схема пути движения транспортных средств и детей при проведении дорожных ремонтно-строительных работ вблизи образовательной организации

«СОГЛАСОВАНО»
Начальник ОГИБДД ОМВД
России по Алексеевскому району и
г. Алексеевке майор полиции
_____ С.А. Варламов
«__» февраля 2019 г.





«УТВЕРЖДАЮ»
Директор МБОУ «Советская СОШ»
_____ С.И. Ромашко
«__» февраля 2019г.



III Положения о перевозках

Муниципальное бюджетное общеобразовательное учреждение
«Советская средняя общеобразовательная школа»
Алексеевского городского округа

«Согласовано»
Председатель профсоюза
 Е.А. Божко
09 января 2019г



ПОЛОЖЕНИЕ О регулярных перевозках обучающихся МБОУ «Советская СОШ»

1. Общие положения

1.1. Настоящее Положение регулирует взаимоотношения участников организованных перевозок обучающихся, проживающих в населённых пунктах, относящихся к микрорайону школы в соответствии с Постановлением Правительства РФ от 30 июня 2015 года № 652 «О внесении изменений в некоторые акты Правительства Российской Федерации в части совершенствования правил организованной перевозки групп детей автобусами», и имеет своей целью обеспечение прав и законных интересов обучающихся и их родителей, повышение безопасности дорожного движения, при осуществлении подвоза обучающихся, соблюдение санитарно-эпидемиологических правил и нормативов.

1.2. Регулярные перевозки детей - перевозки, осуществляемые с определённой периодичностью в течение всего учебного года по одному и тому же установленному маршруту, которые осуществляются непосредственно закреплённым за школой «школьный автобусом», проживающих в с. Запольное, с.Хмызовка, с. Геращенко, с. Калитва, с. Осадчье к МБОУ «Советская СОШ» и перевозки обучающихся из учреждения по окончании занятий в населённые пункты с. Запольное, с.Хмызовка, с. Геращенко, с. Калитва, с. Осадче.

1.3. В школе оформлен паспорт автобусного маршрута, который включает в себя схему маршрута, утвержденную руководителем школы и руководителем отдела ГИБДД отдела МВД России по Алексеевскому району, график движения школьного автобуса, сведения о трассе маршрута и характеристику дороги на маршруте.

1.4. Школьный автобус должен соответствовать ГОСТу Р 51160-98 «Автобусы для перевозки детей. Технические требования» (утвержденные Постановлением Государственного комитета РФ по стандартизации, метрологии и сертификации от 01.04.1998 года №101).

1.5. К управлению школьными автобусами допускаются только водители, имеющие непрерывный стаж работы в качестве водителя автобуса не менее трех последних лет.

2. Организация регулярных перевозок

2.1. Организация специальных школьных перевозок на новых и действующих маршрутах осуществляется в установленном порядке в соответствии с действующими правилами организации специальных автобусных маршрутов.

2.2. Регулярные школьные перевозки на автобусных маршрутах осуществляются по единым Правилам перевозок пассажиров и багажа в Российской Федерации.

2.3. При организации школьных маршрутов должны предусматриваться:

- маршрут следования автобуса, начальные, конечные и промежуточные пункты маршрута, места посадки и высадки детей;
- количество перевозимых детей, их возраст;
- график движения школьного автобуса;
- фамилия, имя, отчество и должность ответственного за организацию перевозки детей и сопровождающих в школьном автобусе.

2.4. Оценка соответствия технического состояния и уровня содержания автомобильных дорог, улиц, автобусных остановок, искусственных сооружений, железнодорожных переездов установленным требованиям безопасности движения осуществляется на основании обследования маршрутов комиссией, формируемой по решению администрации района (по необходимости).

2.5. Комиссия формируется в составе ответственных представителей организаций, осуществляющих перевозки детей на этих маршрутах, дорожных, коммунальных и других организаций, в ведении которых находятся автомобильные дороги, улицы, искусственные сооружения, железнодорожные переезды, органов ГИБДД.

2.6. Результаты обследования оформляются актом. При выявлении на маршруте недостатков, угрожающих безопасности дорожного движения, в акте отражаются предложения комиссии о проведении неотложных и перспективных мероприятий, направленных на улучшение условий движения и предупреждение дорожно-транспортных происшествий на маршруте.

2.7. Комиссией дается заключение о возможности школьного маршрута или эксплуатации действующего маршрута.

2.8. Акты обследования передаются в Администрацию Алексеевского городского округа, уполномоченные принимать решения об открытии или продолжении эксплуатации школьного маршрута, о временном прекращении автобусного движения на этом маршруте или его закрытии, а также для принятия мер и организации контроля за устранением выявленных недостатков.

2.9. Запрещается открытие школьных маршрутов через нерегулируемые железнодорожные переезды и ледовые переправы.

3. Обязанности руководителя образовательного учреждения - балансодержателя школьного автобуса, организующего перевозки обучающихся и воспитанников:

При организации перевозок руководствоваться Законом РФ «Об образовании», Законом РФ «О безопасности дорожного движения», Положением об обеспечении безопасности перевозок автобусами (утверждено приказом Министерства транспорта РФ от 08.01.1997 года № 2 с последующими изменениями), Положением об обеспечении безопасности дорожного движения в предприятиях, учреждениях, организациях, осуществляющих перевозку пассажиров и грузов (утверждено приказом министерства транспорта РФ от 09.03.1995 года № 27), Положением об обеспечении перевозок пассажиров автобусами (утверждено приказом Министерства транспорта РФ от 08.06.1997 года № 2), Положением о рабочем времени и времени отдыха водителей автомобилей (утверждено постановлением Министерства труда РФ от 25.06.1999 года № 16), приказом МВД РФ «О мерах по обеспечению безопасного и беспрепятственного проезда автомобилей специального назначения», Методическими рекомендациями по обеспечению санитарно-эпидемиологического благополучия и безопасности дорожного движения при перевозках организованных групп детей автомобильным транспортом, утверждёнными Роспотребнадзором, МВД Российской Федерации от 21.09.2006г.

3.1. Назначить приказом ответственного за организацию перевозок и сопровождающих из числа работников образовательного учреждения организовать их своевременный инструктаж. Инструктаж обязано проводить лицо, ответственное за обеспечение безопасности дорожного движения в школе.

3.2. Согласовать с родителями (законными представителями) детей условия организации перевозок по маршруту школьного автобуса.

3.3. Утвердить приказом списки перевозимых обучающихся с указанием пунктов посадки и высадки в соответствии с паспортом маршрута.

3.4. Обеспечить наличие следующей документации:

3.4.1. План работы учреждения по обеспечению безопасных перевозок обучающихся;

3.4.2. Паспорт дорожной безопасности;

3.4.3. График движения школьного автобуса;

3.4.4. Приказы о назначении сопровождающих;

3.4.5. Приказы об утверждении списка перевозимых обучающихся;

3.4.6. Приказ об утверждении инструкций по организации безопасной перевозки обучающихся;

3.4.7. Инструкция для водителя об особенностях работы в весенне-летний период;

3.4.8. Инструкция для водителя об организации работы в осенне-зимний период;

3.4.9. Инструкция для водителя о мерах безопасности при перевозке обучающихся;

3.4.10. Инструкция для водителя и сопровождающих по оказанию первой медицинской помощи пострадавшим в дорожно-транспортном происшествии;

3.4.11. Инструкция для водителя и сопровождающих по действиям в случае дорожно-транспортного происшествия;

3.4.12. Инструкция для водителя и сопровождающих по действиям в случае угрозы совершения террористического акта;

3.4.13. Инструкция для сопровождающих по организации безопасной перевозки детей обучающихся;

3.4.14. Инструкция для обучающихся при следовании по маршруту;

3.4.15. Журнал учета инструктажей для водителя и сопровождающих;

3.4.16. Журнал учета инструктажей для обучающихся;

3.4.17. Журнал предрейсового и послерейсового медицинского осмотра водителя;

3.4.18. Журнал учета нарушений водителем правил дорожного движения и участия в дорожно-транспортных происшествиях;

3.4.19. Журнал учета технического состояния школьного автобуса при выпуске на линию и возвращении;

3.4.20. Договор с организацией на проведение предрейсового и послерейсового осмотра водителя автобуса

3.5. Директор школы, балансодержатель школьного автобуса, обязан:

3.5.1. Определить место стоянки автобуса, обеспечить его техническое обслуживание и создать необходимые условия для подготовки к рейсам;

3.5.2. Контролировать прохождение водителем автобуса предрейсового и послерейсового медицинского осмотра;

3.5.3. Обеспечить ежегодное обучение водителя школьного автобуса безопасности дорожного движения в объеме технического минимума.

4. Рабочее время и время отдыха водителя, требования к движению автобуса, организация сопровождения

4.1. Нормальная продолжительность рабочего времени водителя не может превышать 40 часов в неделю - 7 часов в день. В случаях, когда по условиям перевозки это требование не может быть соблюдено, водителю устанавливается суммированный учет рабочего времени с той же продолжительностью ежедневной работы в кол-ве 7 часов.

4.2. На маршруте перевозки водитель обязан осуществлять посадку и высадку пассажиров только после полной остановки автобуса на специально оборудованных площадках (остановках), а начинать движение только с закрытыми дверями и не открывать их до полной остановки. Водителю запрещается выходить из кабины автобуса при посадке и высадке детей, осуществлять движение задним ходом.

4.3. Скорость движения выбирается водителем в зависимости от дорожных, метеорологических и других условий, но не должна превышать 60 км/час. При движении

в светлое время суток, с целью обозначения движущегося автобуса, должен быть включен ближний свет фар.

4.4. Во время движения и остановок автобуса:

- расположение сидений, установленных для перевозки детей, должно позволять взрослым сопровождающим со своих мест осуществлять контроль за поведением детей во время движения;
- ручная кладь (портфели) должна быть размещена в автобусе так, чтобы не создавать угрозу для безопасности пассажиров и не ограничивать поле обзора водителя (на специальных стеллажах, расположенных на задней площадке автобуса);
- при движении автобуса сопровождающие должны следить за тем, чтобы дети не вставали со своих мест, не пытались самостоятельно достать с полки вещи, не вставали на сиденья, не трогали никаких вещей в салоне автобуса, не открывали окна без разрешения, не сорили в автобусе, не отвлекали водителя и не разговаривали с ним во время движения автобуса;
- сопровождающие должны знать, где находятся в автобусе огнетушители, медицинская аптечка и способы их применения.

5. Права и обязанности водителя

5.1. Права водителя:

- требовать предоставления технически исправного транспортного средства;
- соблюдать законодательство о труде и охране труда РФ, а также Правила по охране труда на автотранспорте;
- требовать от пассажиров выполнения настоящих Правил, соблюдение чистоты и порядка в салоне.

5.2. Водитель обязан:

- осуществлять движение автобуса со скоростью не более 60 км/час с включением ближнего света фар;
- соблюдать утвержденный график движения на маршруте;
- производить посадку и высадку учащихся в местах, специально отведенных для этого (на оборудованных площадках со съездом -остановках автобусов); не превышать номинальную вместимость транспортного средства;
- движение автобуса с места посадки (высадки) детей водителю разрешается начинать только после сообщения сопровождающего об окончании посадки (высадки) и полного закрытия дверей автобуса.
- не выходить из кабины автобуса при посадке и высадке пассажиров, не курить во время движения
- поддерживать в салоне чистоту и порядок, следить за состоянием внешнего вида транспортного средства
- проходить предрейсовый и послерейсовый медицинский осмотр.

6. Права и обязанности пассажиров

6.1. Пассажирами школьного автобуса, являются обучающиеся школы, проживающие в других населённых пунктах, закрепленных за МБОУ «Советская СОШ» и лица, их сопровождающие (далее - сопровождающие).

6.2. Пассажиры обязаны:

- соблюдать в салоне автобуса чистоту и порядок;
- посадку и высадку производить со стороны тротуара или обочины и только после полной остановки транспортного средства;
- ответственность за вред, причиненный имуществу владельца транспортного средства, возмещается в порядке, предусмотренном главой 59 Гражданского кодекса РФ.

6.3. Пассажиру запрещается:

- отвлекать водителя во время движения;
- при движении автобуса покидать свое посадочное место без разрешения сопровождающего;

- открывать двери транспортного средства во время движения высовывать из окон руки или голову.

7. Права и обязанности сопровождающих

7.1. Подвоз осуществляется при условии сопровождения группы обучающихся учителями или специально назначенными взрослыми.

7.2. В процессе подвоза учащихся сопровождающие должны находиться у каждой двери автобуса.

7.3. При осуществлении подвоза учащихся сопровождающий обязан:

- не допускать нахождения в салоне автобуса посторонних лиц; производить учет учащихся при посадке и высадке из автобуса;
- следить за тем, чтобы число учащихся в салоне автобуса, осуществляющего подвоз, не превышало количества оборудованных для сидения мест;
- следить за тем, чтобы окна в салоне автобуса при движении оставались закрытыми; обеспечивать порядок в салоне автобуса и соблюдение правил поведения при подвозе учащихся;
- по окончании занятий (организованных мероприятий) в образовательном учреждении обеспечивать посадку в автобус всех лиц, включенных в список учащихся, подлежащих подвозу:
 - по прибытии автобуса на остановку передать учащихся родителям (законным представителям) либо при наличии заявления родителей (законных представителей) разрешить учащимся самостоятельно следовать от остановки автобуса до места жительства.

3.2. Получать достоверную информацию о решениях, которые принимают администрация и органы самоуправления, касающихся жизни и деятельности всего ученического коллектива.

3.3. Обсуждать локальные акты образовательного учреждения.

3.4. Вызывать на заседания комиссии родителей и обучающихся по решению классных родительских комитетов.

3.5. Выносить общественные порицания родителям, не занимающимся воспитанием детей в семье.

3.6. Посылать благодарственные письма родителям обучающихся за хорошее воспитание ребенка, за активную помощь в проведении массовых мероприятий и т.д.

3.7. Обсуждать «Правила поведения обучающихся» и «Положение о правах и обязанностях обучающихся, мерах поощрения и дисциплинарного взыскания». Вносить предложения по этим вопросам на рассмотрение Совета образовательного учреждения.

3.8. Председатель комиссии «За безопасность дорожного движения» является членом педагогического совета образовательного учреждения и имеет право присутствовать и высказывать свою точку зрения на его заседаниях.

3.9. Комиссия вправе поставить вопрос об отзыве из состава и замене членов комиссии, которые не принимают участие в её работе.

3.10. Комиссия «За безопасность дорожного движения» принимает годовой план работы, который согласуется с директором образовательного учреждения.

3.11. Комиссия проводит свои заседания в соответствии с годовым планом работы, но не реже одного раза в квартал.

3.12. Решения считаются правомочными, если на заседании присутствовало не менее половины членов комиссии.

3.13. Решения принимаются открытым голосованием простым большинством голосов.

3.14. Председатель комиссии отчитывается в работе комиссии перед общешкольным родительским собранием и Советом образовательного учреждения.

4. Делопроизводство

4.1. Комиссия «За безопасность дорожного движения» ведет протоколы своих заседаний. Протоколы пишет секретарь, избранный комиссией.


4.2. Протоколы записываются в книге протоколов комиссии. Каждый протокол подписывается председателем комиссии и секретарём.

4.3. Протоколы хранятся в делах образовательного учреждения.

IV Инструкции

Муниципальное бюджетное общеобразовательное учреждение
«Советская средняя общеобразовательная школа»
Алексеевского городского округа

«Согласовано»

Председатель профсоюза
 Е.А. Божко
09 января 2019г


«Утверждаю»
Директор МБОУ «Советская СОШ»
С.И. Ромашко
09 января 2019г

Порядок посадки детей в автобус Инструкция № 2

(по технике безопасности для учителей, назначенных ответственными по перевозке учащихся автобусами)

- 1.Посадка детей в автобус производится после полной остановки автобуса на посадочной площадке под руководством сопровождающих и под наблюдением водителя (при массовых перевозках, кроме того — под наблюдением ответственного за организацию перевозки).
- 2.Сопровождающие подводят детей к месту посадки в организованном порядке (младших детей построенных попарно). Посадка производится через переднюю дверь автобуса. Сопровождающий рассаживает детей, по очереди входящих в автобус, обращая внимание на безопасное размещение ручной клади.
- 3.Места в автобусе должны быть оборудованы ремнями безопасности и все дети пристегнуты ими.
- 4.Ручная кладь должна быть размещена в автобусе так, чтобы не создавать угрозу для безопасности пассажиров и не ограничивать поле обзора водителя. При размещении ручной клади в салоне автобуса должны соблюдаться следующие **требования:**
 - если в автобусе имеются полки, то на них разрешается помещать только легкие, небьющиеся, не имеющие острых выступов и длиной не более 60 см предметы и вещи;
 - вещи должны быть размещены (закреплены) на полках таким образом, чтобы было исключено их падение во время движения автобуса, при резких поворотах, торможениях и т.п.;
- 5.После размещения всех детей и ручной клади в автобусе сопровождающие информируют водителя об окончании посадки и занимают назначенные им места в автобусе.
- 6.Движение автобуса с места посадки (высадки) водителю разрешается начинать только после сообщения сопровождающего об окончании посадки (высадки) и полного закрытия дверей автобуса.
- 7.Во время движения автобуса, сопровождающие должны находиться, у каждой двери автобуса. Поскольку дети не всегда способны контролировать свои действия, то взрослые сопровождающие лица должны внимательно следить за соблюдением детьми обязанностей пассажиров.
- 8.Окна в салоне автобуса при движении автобуса должны быть закрыты. При необходимости проветривания салона и только с разрешения сопровождающего открываются потолочные вентиляционные люки или форточки окон; расположенных справа по ходу автобуса. При этом сопровождающие, должны следить, чтобы дети не высывались из окон и не выбрасывали из них мусор, бутылки и другие предметы.

9. При движении автобуса сопровождающие должны следить за тем, чтобы дети:

- не принимали пищу, горячие жидкости и жидкости в стеклянной таре;
- не вставали со своих мест;
- не ходили по салону;
- не пытались самостоятельно достать с полок вещи;
- не открывали окна без разрешения;
- не отвлекали водителя и не разговаривали с ним во время движения автобуса.

10. На всем протяжении маршрута дети должны занимать только отведенные им при первичной посадке в автобус места. Пересаживаться с места на место в процессе движения и после остановок (стоянок) автобуса без разрешения сопровождающего запрещается.

11. В пути следования остановку автобуса можно производить только на специальных площадках, а при их отсутствии - за пределами дороги, чтобы исключить внезапный выход детей на дорогу.

12. Высадка детей из автобуса во время стоянок (остановок) осуществляется через переднюю дверь. Первыми из автобуса выходят сопровождающие. Во время стоянок (остановок) сопровождающие должны находиться: один - возле передней части автобуса, другой - сзади автобуса, и наблюдать за высадкой детей и за тем, чтобы дети не выбегали на проезжую часть дороги.

13. После того как дети вернутся в автобус, сопровождающие должны убедиться в том, что все дети находятся на своих местах, и только после этого сообщить водителю о возможности продолжения поездки.

14. При посадке (высадке) детей и при движении по маршруту водители, осуществляющие перевозки детей, обязаны выполнять указания сопровождающих по автобусу, если они не противоречат Правилам дорожного движения, иным требованиям безопасности дорожного движения, и если эти указания входят в сферу компетенции сопровождающих (поведение детей, их здоровье и безопасность).

15. Движение автобуса по маршруту должно быть прекращено в случаях:

- возникновения в пути технических неисправностей автобуса, при наличии которых движение или эксплуатация транспортных средств, в соответствии

Правилами дорожного движения запрещается;

- изменения дорожно-метеорологических и иных условий, угрожающих безопасности перевозок, при которых в соответствии с действующими нормативными документами движение автобусов запрещается (гололед, туман, разрушение автомобильных дорог, аварии вблизи пути следования и т.п.);

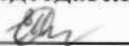
- ухудшения самочувствия водителя.

16. Информация о вынужденном прекращении движения сообщается Организатору перевозки, который обязан принять все зависящие от него меры по обеспечению дальнейшего выполнения перевозки.

17. По прибытии в конечный пункт маршрута автобусы ставятся на местах, отведенных для стоянки, откуда по одному подъезжают к месту высадки детей. Высадка детей производится под руководством сопровождающего по автобусу.

18. Вышедшие из автобуса дети должны быть немедленно построены и в организованном порядке отведены сопровождающими от места высадки и площадок для стоянки автобусов.

19. В случае получения ребенком в пути следования травмы, наступления внезапного заболевания, кровотечения, обморока и пр., водитель автобуса обязан немедленно принять меры по доставке ребенка в ближайший медицинский пункт (учреждение, больницу), для оказания ребенку квалифицированной медицинской помощи.

Согласовано
Председатель профкома
 Е.А. Божко
«09» января 2019г



Инструкция для обучающихся по технике безопасности при поездках в школьном автобусе

I. Общие требования безопасности

1. Соблюдение данной инструкции обязательно для всех обучающихся, охваченных автобусными перевозками.
2. К перевозкам допускаются дети, прошедшие инструктаж по технике безопасности при поездках.
3. Поездки детей возможны только в сопровождении воспитателя, учителя, прошедшего инструктаж.
4. Автобус для перевозки детей должен быть оборудован табличками «ДЕТИ», огнетушителями и медицинскими аптечками.
5. Травмоопасность при поездках:
 - отравления CO₂;
 - при несоблюдении правил поведения в автобусе (травмы рук, суставов, ушибы);
 - при несоблюдении правил посадки в автобус и высадки;
 - в случае возгорания, ожоги.
6. Количество пассажиров не должно превышать число мест для сидения.
7. Запрещается перевозка детей на технически неисправном транспорте.
8. В салоне автобуса запрещается перевозка бензина, спирта и других взрывоопасных и легковоспламеняющихся жидкостей и веществ.

II. Требования безопасности перед началом поездки

1. Пройти инструктаж по технике безопасности при поездках.
2. Ожидать подхода автобуса в определённом месте сбора.
3. Спокойно, не торопясь, соблюдая дисциплину и порядок, собраться у места посадки.
4. Произвести переключку участников поездки, записать государственный номер автотранспорта, объявить маршрут движения.
5. Не выходить навстречу приближающемуся автобусу.

III. Требования безопасности во время посадки и поездки

1. После полной остановки автобуса, по команде сопровождающего, спокойно, не торопясь и не толкаясь, войти в салон, занять место для сидения, первыми входят старшие дети, занимающие места в дальней от водителя части салона.
2. Не открывать окна, форточки и вентиляционные люки могут открываться только с разрешения водителя.
3. Не загромождать проходы в пассажирском салоне сумками, портфелями и т.п.
4. Во время движения не вскакивайте со своего места, не отвлекайте водителя разговорами, криком.
5. Не создавайте ложную панику, соблюдайте дисциплину и порядок.

IV. Требования безопасности в аварийных ситуациях

1. При плохом самочувствии и внезапном заболевании сообщите об этом сопровождающему.
2. В случае травматизма сообщите учителю, он окажет вам первую помощь.

3. При возникновении аварийных ситуаций (технической поломки, пожара и т.д.), по указанию водителя и сопровождающего быстро, без паники, покиньте автобус.

4. В случае террористического захвата автобуса соблюдайте спокойствие, выполняйте все указания без паники и истерики - этим вы сохраните себе жизнь и здоровье.

V. Требования безопасности по окончании поездки

1. Выходите из автобуса спокойно, не торопясь, после полной его остановки и с разрешения сопровождающего.

2. Первыми выходят дети, занимающие места у выхода из салона.

3. Проведите повторную переключку.

4. Не уходите с места высадки до отъезда автобуса.

5. Обо всех недостатках, отмеченных вами во время поездки, сообщите сопровождающему.

VI. Заключительные положения

1. Проверка и пересмотр настоящей инструкции осуществляются не реже одного раза в 5 лет.

2. Инструкция должна быть досрочно пересмотрена в следующих случаях:

при пересмотре межотраслевых и отраслевых правил и типовых инструкций по охране труда;


при изменении условий проведения поездок;

по результатам анализа материалов расследования аварий, несчастных случаев;

по требованию представителей органов по труду субъектов Российской Федерации или органов федеральной инспекции труда.

3. Если в течение 5 лет со дня утверждения (введения в действие) настоящей инструкции условия проведения экскурсий, походов, экспедиций не изменяются, то ее действие продлевается на следующие 5 лет.

4. Ответственность за своевременное внесение изменений и дополнений, а также пересмотр настоящей инструкции возлагается на директора школы.

Согласовано
Председатель профкома
 Е.А. Божко
« 09» января 2019г



ДОЛЖНОСТНАЯ ИНСТРУКЦИЯ **сопровождающего** **(сопровождение группы детей на школьном автобусе)**

1. Общие положения

1.1. Настоящая должностная инструкция разработана на основе "Квалификационных характеристик должностей работников образования" (Приказ Минздравсоцразвития России от 26 августа 2010 г. N 761н "Об утверждении Единого квалификационного справочника должностей руководителей, специалистов и служащих, раздел "Квалификационные характеристики должностей работников образования"), Закона РФ "Об образовании", Трудового кодекса РФ, Типового положения об общеобразовательном учреждении, Устава школы, Коллективного Договора, Правил внутреннего трудового распорядка.

1.2. Сопровождающий назначается и освобождается от должности директором школы.

1.3. Сопровождающий должен иметь высшее или среднее профессиональное образование без предъявления требований к стажу педагогической работы.

1.4. Сопровождающий подчиняется непосредственно директору и заместителю директора школы по воспитательной работе.

1.5. В своей деятельности сопровождающий руководствуется Конституцией и законами Российской Федерации, указами Президента Российской Федерации, решениями Правительства Российской Федерации и органов управления образованием всех уровней по вопросам образования и воспитания обучающихся; правилами и нормами охраны труда, техники безопасности и противопожарной защиты, а также Уставом и локальными правовыми актами школы (в том числе, Правилами внутреннего трудового распорядка, приказами и распоряжениями директора, настоящей должностной инструкцией), трудовым договором (контрактом). Сопровождающий соблюдает Конвенцию о правах ребенка.

II. Функции

Основными направлениями деятельности сопровождающего являются:

2.1. Ответственность за детей во время перевозки на школьном автобусе.

2.2. Попечение, воспитание и надзор за обучающимися закреплённой группы по окончании занятий до момента отправления школьного автобуса.

III. Должностные обязанности

Сопровождающий выполняет следующие должностные обязанности:

3.1. Планирует и организует жизнедеятельность обучающихся (воспитанников, детей) и осуществляет их воспитание.

3.2. Использует разнообразные приемы, методы и средства воспитания.

3.3. Совместно с медицинским работником обеспечивает сохранение и укрепление здоровья обучающихся (воспитанников, детей), проводит мероприятия, способствующие их психофизическому развитию.

3.4. Принимает детей в установленном порядке от родителей (законных представителей) или педагогов школы; выполняет организацию досуга обучающихся (воспитанников, детей) по окончании занятий до момента отправления школьного автобуса.

3.5. Проводит работу по профилактике отклоняющегося поведения, вредных привычек.

3.6. Взаимодействует с родителями обучающихся (законных представителей).

3.7. Ведёт необходимый документооборот.

3.8. Соблюдает права и свободы воспитанников; формирует у воспитуемых адекватную самооценку.

3.9. Принимает участие в работе педагогического (методического) совета, комиссий, методических объединений.

3.10. Работает в соответствии с графиком дежурств за 20 минут до начала отправки автобуса и в течение 20 минут по окончании графика движения автобуса.

3.11. Постоянно повышает свое педагогическое мастерство и профессиональную квалификацию.

3.12. Соблюдает этические нормы поведения в школе, в быту, в общественных местах, соответствующие общественному положению педагога.

3.13. Обеспечивает строгое соблюдение правил охраны труда, техники безопасности, санитарных и противопожарных правил; немедленно ставит в известность администрацию школы об обнаружении у обучающихся оружия, пожаро- и взрывоопасных предметов и устройств, ядов, наркотических и токсичных веществ, иных изъятых из гражданского оборота вещей.

3.14. Оперативно извещает администрацию школы о каждом несчастном случае, принимает меры по оказанию первой доврачебной помощи.

3.15. Проходит периодические медицинские обследования.

3.16. Проводит инструктаж обучающихся по безопасности с обязательной регистрацией в журнале регистрации инструктажа.

3.17. Должен знать, как сопровождающий при перевозке детей на школьном автобусе:

а) порядок подачи автобуса к месту посадки, правила посадки и высадки детей;

б) порядок взаимодействия сопровождающего и водителя;

в) правила поведения детей в местах сбора, посадки и высадки, при нахождении в салоне автобуса;

г) правила пользования оборудованием салона: вентиляционными люками, форточками, сигналами требования остановки автобуса;

д) порядок контроля детей при движении и остановках автобуса;

е) порядок действий при чрезвычайных ситуациях: поломка автобуса, пожар, вынужденная остановка, дорожно-транспортное происшествие, захват автобуса террористами;

ё) порядок эвакуации пассажиров;

ж) порядок использования аварийных выходов из автобуса и пользования устройствами приведения их в действие;

з) правила пользования огнетушителями.

IV. Права

Сопровождающий имеет право:

4.1. Участвовать в управлении Школой в порядке, определяемом Уставом школы.

4.2. На защиту профессиональной чести и достоинства.

4.3. Знакомиться с жалобами и другими документами, содержащими оценку его работы, давать по ним объяснения.

4.4. Защищать свои интересы самостоятельно и/или через представителя, в том числе адвоката, в случае дисциплинарного расследования или служебного расследования, связанного с нарушением педагогом норм профессиональной этики.

4.5. На конфиденциальность дисциплинарного (служебного) расследования, за исключением случаев, предусмотренных законом.

4.6. Повышать квалификацию.

4.7. Давать обучающимся во время посадки, движения автобуса по маршруту обязательные распоряжения, относящиеся к организации безопасности и соблюдению дисциплины.

4.8. Знакомиться с проектами решений руководства учреждения, касающихся его деятельности.

4.9. Вносить на рассмотрение руководства предложения по совершенствованию работы, связанной с предусмотренными настоящей инструкцией обязанностями.

4.10. Требовать от руководства учреждения оказания содействия в исполнении своих должностных обязанностей и прав.

V. Ответственность

5.1. Сопровождающий несет ответственность за жизнь и здоровье воспитанников группы, нарушение их прав и свобод в соответствии с законодательством Российской Федерации.

5.2. За неисполнение или ненадлежащее исполнение без уважительных причин Устава и Правил внутреннего трудового распорядка школы, законных распоряжений директора школы и иных локальных нормативных актов, должностных обязанностей, установленных настоящей Инструкцией, сопровождающий несет дисциплинарную ответственность в порядке, определенном трудовым законодательством.

5.3. За применение, в том числе однократное, методов воспитания, связанных с физическим и (или) психическим насилием над личностью обучающегося, а также совершение иного аморального проступка сопровождающий может быть освобожден от занимаемой должности в соответствии с трудовым законодательством и Законом Российской Федерации "Об образовании". Увольнение за подобный проступок не является мерой дисциплинарной ответственности.

5.4. За виновное причинение школе или участникам образовательного процесса ущерба в связи с исполнением (неисполнение) своих должностных обязанностей сопровождающий несет материальную ответственность в порядке и в пределах, установленных трудовым и (или) гражданским законодательством.

VI. Взаимоотношения. Связи по должности.

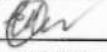
Сопровождающий :

6.1. Работает по графику, составленному исходя из 36 часовой рабочей недели и утвержденному директором школы.

6.2. На время отсутствия сопровождающего (отпуск, болезнь, пр.) его обязанности исполняет лицо, назначенное приказом директора учреждения. Данное лицо приобретает соответствующие права и несет ответственность за надлежащее исполнение возложенных на него обязанностей.

6.3. Получает от директора школы и его заместителей информацию нормативно-правового и организационно-методического характера, знакомится под расписку с соответствующими документами.

6.4. Работает в тесном контакте с учителями, классными руководителями и родителями обучающихся (лицами, их заменяющими); систематически обменивается информацией по вопросам, входящим в его компетенцию, с администрацией и педагогическими работниками школы.

Согласовано
Председатель профкома
 Е.А. Божко
« 09 » января 2019г



Утверждаю
Директор
МБОУ «Советская СОШ»
 С.И. Ромашко
« 09 » января 2019г

ДОЛЖНОСТНАЯ ИНСТРУКЦИЯ ВОДИТЕЛЯ ШКОЛЬНОГО АВТОБУСА

1. Общие положения

1.1. Водитель школьного автобуса назначается и освобождается от должности директором МБОУ «Советская СОШ».

1.2. Водитель школьного автобуса подчиняется непосредственно заместителю директора школы по административно-хозяйственной работе.

1.3. Водитель школьного автобуса должен знать:

- правила дорожного движения, штрафные санкции за их нарушение;
- основные технические характеристики и общее устройство автобуса, показания приборов и счетчиков, элементы управления (предназначение клавиш, кнопок, рукояток и т.д.);

- порядок установки и снятия систем сигнализации, характер и условия их срабатывания;

- правила содержания автомобиля, ухода за кузовом и салоном, поддержания их в чистоте и благоприятном для длительной эксплуатации состоянии (не мыть автобус на прямых солнечных лучах, не мыть горячей водой зимой, своевременно наносить защитные лосьоны, моющие жидкости и др.).

- сроки проведения очередного технического обслуживания, технического осмотра, проверки давления в шинах, износа шин, угла свободного хода рулевого колеса и т.п., согласно инструкции эксплуатации автобуса.

1.4. В своей деятельности водитель школьного автобуса руководствуется «Методическими рекомендациями по обеспечению санитарно-эпидемиологического благополучия и безопасности перевозок организованных групп детей автомобильным транспортом» (утв. Роспотребнадзором, МВД РФ 21.09.2006), приказом Минтранса РФ от 08.01.1997 г. №2 "Об утверждении положения об обеспечении безопасности перевозок пассажиров автобусами", приказом Министерства транспорта РФ от 09 марта 1995г. № 27 «Положение об обеспечении безопасности дорожного движения в предприятиях, учреждениях, организациях, осуществляющих перевозки пассажиров и грузов», правилами и нормами охраны труда, техники безопасности и противопожарной защиты, а также Уставом и локальными правовыми актами МОУ Советская СОШ (в том числе Правилами внутреннего трудового распорядка, приказами и распоряжениями директора школы), настоящей должностной инструкцией.

Водитель школьного автобуса соблюдает Конвенцию ООН «О правах ребёнка».

2. Функции

Основным направлением деятельности водителя школьного автобуса является осуществление перевозки пассажиров – обучающихся и работников общеобразовательного учреждения в соответствии с приказом и по установленным маршрутам, обеспечение сохранности транспортного средства, контроль за его состоянием и принятие мер к своевременному ремонту.

3. Должностные обязанности

Водитель школьного автобуса обязан:

3.1. Обеспечивать корректное плавное профессиональное вождение автобуса, максимально обеспечивающее сохранность жизни и здоровья пассажиров и технически

исправное состояние самого автобуса; не применять без крайней необходимости звуковые сигналы и обгоны впереди идущих автомобилей; предвидеть любую дорожную обстановку; выбирать скорость движения и инстанцию, исключая возникновение аварийной ситуации.

3.2. Перед выездом проверить и в пути обеспечить исправное техническое состояние транспортного средства. При возникновении в пути неисправностей, с которыми запрещена эксплуатация транспортных средств, должен устранить их, а если это невозможно, то следовать к месту стоянки или ремонта с соблюдением необходимых мер предосторожности.

3.3. Ежедневно перед выходом в рейс проходить медицинское освидетельствование с отметкой в путевом листе.

3.4. При перевозке детей устанавливать на транспортном средстве спереди и сзади опознавательные знаки «Перевозка детей».

3.5. Перед началом перевозки детей убедиться в наличии сопровождающих взрослых.

3.6. Движение начинать при наличии приказа, путевого листа и двигаться по утвержденной схеме маршрута движения, проявляя особое внимание к опасным участкам.

3.7. Перевозку детей осуществлять в светлое время суток с включенным ближним светом фар. Выбирать скорость движения (а при сопровождении – старшим по его обеспечению) в зависимости от дорожных, метеорологических и других условий, но не превышая 60 км/ч.

3.8. Осуществлять посадку и высадку пассажиров только после полной остановки транспортного средства, а начинать движение только с закрытыми дверями и не открывать их до полной остановки.

3.9. Не выходить из кабины автобуса при посадке и высадке детей, запрещается осуществлять движение задним ходом.

3.10. Сдавать забытые и потерянные пассажирами вещи на хранение ответственному за это работнику учреждения.

3.11. Не оставлять автобус без присмотра за пределами видимости на любой максимальный срок, дающий шанс его угона или кражи каких-либо вещей из салона. Парковать автобус лишь на охраняемых стоянках.

3.12. В обязательном порядке ставить автобус на сигнализацию при любых случаях выхода из салона. Во время движения и стоянки все двери автомобиля должны быть заблокированы. При выходе из автобуса (посадке) необходимо убедиться в отсутствии потенциальной опасности.

3.13. Следить за техническим состоянием автобуса, выполнять самостоятельно необходимые работы по обеспечению его безопасной эксплуатации (согласно инструкции об эксплуатации), своевременно проходить техническое обслуживание в гараже и технический осмотр.

3.14. Содержать двигатель и салон автобуса в чистоте, надлежащем санитарном порядке, защищать их предназначенными для этого соответствующими средствами ухода за теми или иными поверхностями.

3.15. Строго выполнять все распоряжения директора школы и его заместителя по административно-хозяйственной работе. Обеспечивать своевременную подачу автобуса.

3.16. Сообщать своему непосредственному руководителю правдивую информацию о своем самочувствии.

3.17. Не употреблять перед или в процессе работы алкоголь, психотропные, снотворные, антидепрессивные и другие средства, снижающие внимание, реакцию и работоспособность организма человека.

3.18. Категорически не допускать случаев подвоза каких-либо пассажиров или грузов по собственному усмотрению, а также любых видов использования автобуса в личных целях без разрешения руководства. Всегда находиться на рабочем месте в автобусе или в непосредственной близости от него.

3.19. Ежедневно вести путевые листы, отмечая маршруты следования, пройденный километраж, расход топлива и количество времени.

3.20. Внимательно следить за окружающей дорожной обстановкой. Запоминать номера и приметы автомобилей в случае их длительного следования «на хвосте» автобуса. Сообщать непосредственному начальнику все свои подозрения, касающиеся вопросов безопасности, вносить свои предложения по ее повышению.

3.21. Иметь при себе и по требованию сотрудников полиции передавать им, а также внештатным сотрудникам полиции для проверки документы, указанные в Правилах дорожного движения.

3.22. Проходить по требованию сотрудников полиции освидетельствование на состояние опьянения. В установленных случаях проходить проверку знаний Правил и навыков вождения, а также медицинское освидетельствование для подтверждения способности к управлению транспортными средствами.

3.23. При дорожно-транспортном происшествии, в случае причастности к нему:

-немедленно остановить (не трогать с места) транспортное средство, включить аварийную сигнализацию и выставить знак аварийной остановки (мигающий красный фонарь), не перемещать предметы, имеющие отношение к происшествию;

-принять возможные меры для оказания доврачебной медицинской помощи пострадавшим, вызвать «скорую медицинскую помощь», а в экстренных случаях отправить пострадавших на попутном, а если это невозможно, доставить на своем транспортном средстве в ближайшее лечебное учреждение, сообщить свою фамилию, регистрационный знак транспортного средства (с предъявлением документа) и возвратиться к месту происшествия;

-освободить проезжую часть, если движение других транспортных средств невозможно. Предварительно в этом случае, а также при необходимости доставки пострадавших на своем транспортном средстве в лечебное учреждение, зафиксировать в присутствии свидетелей положение транспортного средства, следы и приметы, относящиеся к происшествию, и принять все возможные меры к их сохранению и организации объезда места происшествия;

-сообщить о случившемся в полицию, записать фамилии и адреса очевидцев и ожидать прибытия сотрудников милиции.

3.24. Не допускать случаев занятия посторонними делами в рабочее время. Проявлять творческий подход к своим непосредственным обязанностям, стараться быть полезным школе в ее текущей хозяйственной деятельности, проявлять разумную конструктивную инициативу.

4. Права

Водитель школьного автобуса имеет право:

4.1. Требовать от пассажиров соблюдения норм поведения, чистоты, пристегиваться ремнем безопасности.

4.2. Представлять на рассмотрение администрации предложения, направленные на повышение безопасности и безаварийности эксплуатации автобуса, а также по любым другим вопросам своей деятельности.

4.3. Получать от директора школы и его заместителей информацию, необходимую для осуществления своей деятельности.

4.4. Требовать от администрации оказания содействия в исполнении своих должностных обязанностей.

4.5. Повышать свою квалификацию, посещать семинары, курсы, проходить стажировку.

5. Ответственность

5.1. За неисполнение или ненадлежащее исполнение без уважительных причин Устава и Правил внутреннего трудового распорядка школы, законных распоряжений директора школы и иных локальных нормативных актов, должностных обязанностей, установленных

настоящей инструкцией, в том числе за неиспользование прав, предоставленных настоящей инструкцией, приведшее к дезорганизации образовательного процесса водитель школьного автобуса несёт дисциплинарную ответственность в порядке, определённом трудовым законодательством РФ. За грубое нарушение трудовых обязанностей в качестве дисциплинарного наказания может быть применено увольнение.

5.2. За виновное причинение школе или участникам образовательного процесса ущерба (в том числе морального) в связи с исполнением (неисполнением) своих должностных обязанностей, а также неиспользование прав, предоставленных настоящей инструкцией, водитель школьного автобуса несёт материальную ответственность в порядке и в пределах, установленных трудовым и (или) гражданским законодательством.

6. Взаимоотношения. Связи по должности

Водитель школьного автобуса:

6.1. Работает по графику, составленному исходя из 40-часовой рабочей недели и утверждённому директором школы.

6.2. Получает от директора школы и его заместителя по административно-хозяйственной работе информацию нормативно-правового и организационного характера, знакомится под расписку с соответствующими документами.

Ответственный за безопасность дорожного движения,
преподаватель-организатор ОБЖ


Беловол В.А.

Организация работы по профилактике детского дорожно-транспортного травматизма

Вопрос организации работы по профилактике детского дорожно-транспортного травматизма на сегодняшний день остаётся одним из самых важных. Это обусловлено трагической статистикой.

Необходимо осознавать, что количество несчастных случаев на дороге в нашей стране во много раз превышает показатели развитых стран. А анализ статистических данных о состоянии детского дорожно-транспортного травматизма показал необходимость акцентирования внимания всего педагогического коллектива на такой приоритетной задаче, как охрана жизни и здоровья детей. Решение этой задачи предполагает формирование у обучающихся устойчивых навыков безопасного поведения на улицах и дорогах с помощью изучения Правил дорожного движения и их практической отработки в урочной и внеурочной деятельности.

Работа по профилактике дорожно-транспортного травматизма в МБОУ «Советская СОШ» строится согласно утверждённому плану на учебный год.

Занятия по правилам дорожного движения проводятся с 1 по 8 классы не более двух раз в месяц, включая темы по безопасности дорожного движения и оказанию первой медицинской помощи. На изучение Правил дорожного движения в 1-4 классах выделяется по 10 часов в год в каждом классе, а 5- классах – по 3 часов в каждом классе в год; 6 классе 3 часа в год; 7 классе 4 часа в год; 8 классе 4 часа в год; 9 классе 4 часа в год

В 5-11 классах отдельные темы включены в курс основ безопасности жизнедеятельности.

Обучение правилам дорожного движения проводится по Учебной программе по обучению Правилам дорожного движения для 1-8 классов общеобразовательных школ.

Преподавателем - организатором ОБЖ Беловол В.А. разработана программа факультативного курса «Учись жить в безопасности» для 5- классов.

В рамках классных часов (9 часов в год в каждом классе) в 1-11 классах ежемесячно классные руководители проводят классные часы по ПДД с записью в классном журнале. Для каждого класса разработана тематика проведения классных часов по ПДД.

Ежедневно в конце каждого последнего урока учителя начальной школы и учителя-предметники проводят с обучающимися кратковременное занятие «Минутка» - напоминание по тематике безопасного движения.

Преподавателем - организатором ОБЖ Беловол В.А. разработаны методические рекомендации по оборудованию школьного учебного кабинета по ПДД, школьной транспортной площадке, информационному уголку по БДД, использованию дидактических игр в процессе изучения ПДД на уроках ОБЖ, использованию игр по ПДД.

В кабинете ОБЖ имеются в наличии электронные версии программ и фильмов по ПДД.

На протяжении учебного года ведётся информационно-разъяснительная работа с родителями, примером этому могут быть проведённые родительские собрания «Безопасный маршрут школьника», «Дорога в школу и домой», «Вы, ребёнок, транспорт и дорога».

Организация дежурств у школы, выявление юных правонарушителей правил перехода, проведение игр «Подружись со светофором», праздников «Посвящение в пешеходы», «Красный, жёлтый, зелёный».

Традиционные мероприятия проводимые отрядами ЮИД:

Организация экскурсий на пешеходный переход «Моя дорога в школу», отработка безопасного маршрута «Дом- Школа- Дом»

Викторина по ПДД «Дорожные знаки», «Горят светофоры»

Организация экскурсий на пешеходный переход «Особенности перехода дороги в зимнее время»

Конкурс чтецов и частушек по ПДД

Конкурс плакатов и аппликаций по ПДД 2-11 классы

Конкурс на лучшее изготовление дорожных знаков «Путешествие в Страну Дорожных знаков»

Организация подвижных игр по ПДД 1-5 классы

Проведение тестов по ПДД (1-11 классы)

У Основные направления школьной программы по БДДТТ на 2019-2020г.

Цели и задачи программы

1. Сохранение жизни и здоровья детей.
2. Создание необходимых условий для обеспечения непрерывного воспитательного процесса в области безопасности дорожного движения.
3. Создание у детей стереотипов безопасного поведения на улице.
4. Обучение основам транспортной культуры.
5. Привлечение внимания общественности к проблеме безопасности на дороге.

Ожидаемый результат

- Совершенствование профилактической работы по ПДД в школе;
- формирование навыков правильного поведения детей;
- предотвращение детского дорожно-транспортного травматизма.

Направление деятельности

- Тематические классные часы;
- лекции, познавательные игры;
- конкурсы рисунков, плакатов, стихотворений;
- совместная работа с учреждениями здравоохранения и ГИБДД;
- обучение учащихся оказанию первой медицинской помощи.

Организационная работа

- Обновление положений конкурсов, соревнований;
- разработка положений новых конкурсов;
- обновление уголков безопасности;
- организация проведения открытых уроков и внеклассных мероприятий по ПДД;
- организация проведения игровых и обучающих программ по ПДД.

Инструктивно- методическая работа

- Проведение совещаний для педагогов, родителей по ПДД;
- консультации для педагогов, родителей, обучающихся;
- разработка методических рекомендаций;
- распространение информационных листовок, бюллетеней;
- обновление инструкций по проведению инструктажа с детьми и подростками о безопасности дорожного движения;
- создание школьной видеотеки по ПДД.

Массовая работа

- Проведение конкурсов, праздников, соревнований по ПДД;
- тестирование по ПДД;
- конкурсы частушек, рисунков, приложений;
- соревнования юных велосипедистов;
- проведение классных часов по профилактике ДДТТ;
- конкурсы методических разработок по профилактике дорожно-транспортного травматизма.

Мероприятия, запланированные программой

Месячник по проведению Всероссийской операции «Внимание дети».

Составление маршрута движения учащихся начальных классов из дома в школу и обратно.

Общий сбор отряда ЮИД.

Классные часы по правилам дорожного движения.

День здоровья. День защиты детей.

Административное совещание «Об организации профилактической работы в школе с детьми по ПДД».

Семинар с классными руководителями по вопросу организации работы по изучению ПДД.

Обновление классных уголков безопасности «Дети и дорога».

Распространение листовок и брошюр по ПДД

Соревнования «Колесо безопасности». Месячник по ПДД (весна).

Встреча с сотрудником ГИБДД.

Родительские собрания по вопросам профилактики ДТП



Утверждаю
Директор
МБОУ «Советская СОШ»
С.И. Ромашко
«09» января 2019г

**План
проведения мероприятий, направленных на профилактику детского травматизма на
улицах и дорогах Российской Федерации
на 2019-2020 уч. год в МБОУ «Советская СОШ»**

№ п/п	Мероприятие	Сроки	Ответственные
1	Провести встречи с медицинскими работниками	январь 2019г	Коваленко Е.М.
2	Укомплектовать кабинет по безопасности движения	февраль 2019г	Беловол В.А.
3	Организовать выставку плакатов по предупреждению детского травматизма	март 2017	Беловол В.А.
4	Неделя безопасности дорожного движения	апрель 2019 г	Беловол В.А.
5	Принять участие в районном конкурсе «Безопасное колесо»	апрель 2019 г	Беловол В.А.
6	Провести тематические классные часы «Дорога в школу»	май 2019 г	Беловол В.А.
7	Встречи с работниками ГИБДД	в течение года	Коваленко Е.М.
8	Проведены тематические уроки по темам, касающимся профилактики детского травматизма на дорогах	сентябрь-декабрь 2019г.	Беловол В.А.
9	Организовать выставку печатной продукции по теме «Безопасность на дороге»	октябрь 2019г.	Беловол В.А.
10	Провести викторины для обучающихся 9- 11 классов по ПДД	ноябрь 2019г	Классные руководители
11	Провести беседы по безопасному поведению обучающихся на улицах и дорогах	в течение года	Коваленко Е.М. Кл.руководители



Утверждаю
 Директор
 МБОУ «Советская СОШ»
 С.И. Ромашко
 «09» января 2019г

**План
 совместных общешкольных мероприятий ЮИД
 по предупреждению детского дорожно-транспортного травматизма
 на 2019-2020 учебный год**

№ п. п	Мероприятие	Сроки	Ответственные
1	Беседы на общешкольных родительских собрания на темы: “Как влияет на безопасность детей поведение родителей на дороге”; “Требования к знаниям и навыкам школьника, которому доверяется самостоятельное движение в школу и обратно”; “Использование движения родителей с детьми по улицам города (села) для обучения детей навыкам правильного поведения на дороге”	Январь 2019г. Февраль 2019г. Апрель 2019г. Март 2019г.	Классные руководители Голик Л.А..
2	Беседы на тему: “Знай и соблюдай Правила дорожного движения”. “Про того, кто головой рисковал на мостовой” (по материалам рейда патруля ЮИД). “Каждому должно быть ясно - на дороге кататься опасно” (на коньках, санках). “Рассказ об одном сборе” (утреннике, вечере, соревновании, конкурсе по безопасности движения) “Помни это юный велосипедист” “Здравствуй, лето!” (о поведении на дороге во время летних каникул)	Сентябрь 2019г. Октябрь 2019г. Апрель 2019г.	Голик Л.А..
3	Создание отряда ЮИД и организация его работы	Сентябрь 2019г.	Голик Л.А..
4	Семинары с учителями начальных классов и классными руководителями: - о методике обучения учащихся Правилам дорожного движения. - о формах внеклассной работы по профилактике детского травматизма. - об организации работы на школьной транспортной площадке по привитию навыков соблюдения Правил дорожного движения.	Август 2019 г Сентябрь 2019г. Март 2019г.	Голик Л.А..
5	Заслушивание отчетов учителей и классных руководителей на педагогических советах о выполнении 10-часовой программы и проведенных	1 -2 полугодие	Классные руководители

профилактических мероприятиях		
-------------------------------	--	--



Утверждаю
Директор
МБОУ «Советская СОШ»
С.И. Ромашко
«09» января 2019г

**План
работы классного руководителя
по профилактике детского дорожно-транспортного травматизма**

№ п/п	Мероприятие	Сроки	Ответственные
1	Проведение уроков изучения Правил дорожного движения согласно программе	Ежемесячно	Классный руководитель, штаб ЮИД
2	Проведение на родительском собрании беседы "Будьте примером для детей в правильном поведении на дороге"	В течение года	Классный руководитель
3	Проведение утренника "Мы по улицам идем"	В течение года	Классный руководитель, Голик Л.А..
4	Организация конкурсов на лучший рисунок, рассказ, исполнение стихотворения по безопасности движения	В течение года	Классный руководитель, штаб ЮИД
5	Проведение бесед-"минутки" по профилактике несчастных случаев с детьми на дороге (в начальных классах ежедневно на последнем уроке)	В течение года	Классный руководитель, штаб ЮИД
6	Участие в проведении "Недели безопасности" (по плану школы)	сентябрь	Классный руководитель, штаб ЮИД

VI Методическая база школы по ПДД

Учебные пособия, журналы, газеты по ПДД

1. Сборник задач по основам безопасности дорожного движения 4-9 класс
2. Безопасность на улицах и дорогах 5-6 класс
3. Безопасность на улицах и дорогах 7-8 класс
4. Безопасность на улицах и дорогах 9-11 класс
5. Правила дорожного движения Электронные версии программ и фильмов по ПДД
 1. Безопасность на улицах и дорогах
 2. Безопасность на улицах и дорогах
 3. Азбука пешехода
 4. Безопасность детей в транспортном мире
 5. Азбука дорожной науки
 6. Не игра

VII Памятки

Памятка

родителям при составлении безопасного маршрута школьника

Дорогие родители! Помогите вашему ребенку сохранить жизнь и здоровье на дороге. Эту трудную задачу облегчит создание вами семейных учебных пособий.

Вместе с детьми составьте схему маршрута «Дом - школа - дом» с детальным описанием особенностей каждого перехода через дорогу и мест, требующих повышенного внимания. Могут быть полезными схемы других постоянных маршрутов вашей семьи («Дом - музыкальная школа», «Дом - дом бабушки» и т.д.), а также планы окрестностей дома и школы с их описанием.

Текст к плакату:

Переход

Если у тротуара стоят машины, не выходи из-за них, отойди подальше, чтобы был обзор.

Пропусти едущую машину, подожди: не скрыта ли за проехавшей встречная.

Осторожно: обзору улицы мешают деревья.

Местный проезд

При движении по проезду не болтать с приятелем, не бежать. Здесь тротуар и дорога вместе.

«Пустынная» улица

Даже если не видно машин, приостановись, осмотри и переходи шагом.

Улица с интенсивным движением

Такую улицу безопаснее переходить только по обозначенным пешеходным переходам.

ДОМ и прилегающая территория

Особенности улиц, внутриквартальных проездов, стоящие машины, места ограниченного обзора (домами, деревьями), остановки автобуса, игровые площадки рядом с дорогой.

Остановка автобуса.

Внимание! Стоящий автобус может ограничивать обзор!

Проезд в дворовую территорию.

Остановись для наблюдения, как при переходе проезжей части: убедись, что из двора не выезжает машина.

Регулируемый перекресток.

Всегда дождись зеленого сигнала светофора!

Перед тем как переходить дорогу, убедись, что на твоём пути нет машин, поворачивающих под зеленую стрелку светофора.

Остановка автобуса.

Торговая палатка.

Еще одна «помеха обзору»

ШКОЛА и прилегающая территория.

Особенности улиц, все места с ограниченным обзором, основные помехи обзору, основные маршруты перехода улиц детьми, идущими в школу и из нее.

Образцы характеристик особенностей улиц:

- Узкая улица с интенсивным движением (на узких улицах пешеход менее осторожен, чаще невнимателен, так как для перехода улицы требуются считанные секунды).

- Узкая улица с неинтенсивным движением (на таких улицах зачастую пешеход выходит на проезжую часть, даже не осмотрев ее).

- Широкая улица с интенсивным движением (переход таких улиц опасен тем, что за время перехода обстановка на дороге может внезапно измениться, а пешеход не может так быстро покинуть дорогу, как на узких улицах).

- Большое число стоящих автомобилей (помехи обзору).

- Обзору проезжей части улицы мешают кусты, деревья.
 - Дома, расположенные близко к проезжей части улицы - ограничивают обзор пешеходов, детей.
 - Машины могут появиться неожиданно из-за поворота.
 - Движение машин с высокими скоростями.
 - Выезд транспорта из ворот предприятия (въезд).
 - Возможно движение транспорта задним ходом.
 - Обзор ограничен павильоном остановки общественного транспорта.
 - Две остановки одна недалеко от другой («пересадочный пункт»).
 - Движение военных, учебных или личных машин (неумелые водители).
 - Уклон, поворот (возможность выезда машин на встречную полосу, на обочину, на тротуар при скользкой проезжей части).
 - Движение крупногабаритных машин (автобусы, грузовики). Вероятны случаи, когда за одной машиной скрыта другая - движущаяся в ту же сторону или навстречу.
- Рекомендуем:
1. Вместе с ребенком пройти по рекомендуемому маршруту, обсудив места, требующие повышенного внимания. Обязательно обозначить, по какому маршруту идти нельзя.
 2. Дома вместе с ребенком составить схему рекомендуемого маршрута и описание к ней.
 3. Пройти маршрут вместе с ребенком повторно, попросив его объяснить взрослому, как правильно поступать в том, или ином случае.
 4. Регулярно тренировать внимание ребенка, превращая его знания в навыки поведения.

Памятка школьнику БЕЗОПАСНОСТЬ НА ДОРОГЕ

Ежегодно в России жертвами дорожно-транспортных происшествий становятся дети. Каждый день вы выходите на улицу и становитесь участниками дорожного движения. Очень часто ребята нарушают правила дорожного движения или вовсе их не знают. Давайте сейчас, прочитав эту памятку, запомним основные правила и не будем их нарушать.

ОСНОВНЫЕ ПРАВИЛА БЕЗОПАСНОГО ПОВЕДЕНИЯ НА ДОРОГЕ

Никогда не выбегайте на дорогу перед приближающимся автомобилем. Это опасно, потому, что водитель не может остановить машину сразу.

Дорогу необходимо переходить в специально установленных местах по пешеходному переходу.

На проезжую часть выходите только после того, как убедитесь в отсутствии приближающегося транспорта и слева и справа.

Выйдя из автобуса, не выбегайте на дорогу. Подождите, пока автобус отъедет, и только потом, убедившись в отсутствии машин, переходите дорогу.

Опасно выезжать на проезжую часть на скейтах и роликовых коньках.

Не выбегайте на дорогу вне зоны пешеходного перехода, в этом месте водитель не ожидает пешеходов и не сможет мгновенно остановить автомобиль.

Опасно играть в мяч и другие игры рядом с проезжей частью, лучше это делать во дворе или на детской площадке.

Умейте пользоваться светофором.

Помните! Только строгое соблюдение Правил дорожного движения защищает всех вас от опасностей на дороге.

Памятка

для родителей по обучению детей правилам дорожного движения

Не спешите, переходите дорогу размеренным шагом. Выходя на проезжую часть дороги, прекратите разговаривать - ребенок должен привыкнуть, что при переходе дороги нужно сосредоточиться.

Не переходите дорогу на красный или желтый сигнал светофора, как бы вы при этом не торопились. Переходите дорогу только в местах, обозначенных дорожным знаком "Пешеходный переход". Из автобуса, троллейбуса, трамвая, такси выходите первыми. В противном случае ребенок может упасть или побежать на проезжую часть.

Привлекайте ребенка к участию в ваших наблюдениях за обстановкой на дороге, показывайте ему те машины, которые готовятся поворачивать, едут с большой скоростью и т.д.

Не выходите с ребенком из-за кустов или машины, не осмотрев предварительно дорогу, - это типичная ошибка и нельзя допускать, чтобы дети ее повторяли.

Не разрешайте детям играть вблизи дороги и на проезжей части.

Памятка для родителей по правилам дорожного движения

Необходимо учить детей не только соблюдать Правила движения, но и с самого раннего возраста учить их наблюдать и ориентироваться. Нужно учитывать, что основной способ формирования навыков поведения - наблюдение, подражание взрослым, прежде всего родителям. Многие родители, не понимая этого, личным примером обучают детей неправильному поведению.

Находясь с ребенком на проезжей части, не спешите, переходите дорогу размеренным шагом. Иначе вы научите спешить там, где надо наблюдать и обеспечить безопасность.

Не посылайте ребенка переходить или перебегать дорогу впереди вас - этим вы обучаете его идти через дорогу, не глядя по сторонам. Маленького ребенка надо крепко держать за руку, быть готовым удержать при попытке вырваться - это типичная причина несчастных случаев.

Учите ребенка смотреть. У ребенка должен быть выработан твердый навык: прежде чем сделать первый шаг с тротуара, он поворачивает голову и осматривает дорогу во всех направлениях. Это должно быть доведено до автоматизма.

Учите ребенка замечать машину. Иногда ребенок не замечает машину или мотоцикл издалека. Научите его всматриваться вдаль.

Учите ребенка оценивать скорость и направление будущего движения машины. Научите ребенка определять, какая едет прямо, а какая готовится к повороту.

Твердо усвойте сами и научите ребенка, что входить в любой вид транспорта и выходить из него можно только тогда, когда он стоит. Объясните ребенку, почему нельзя прыгать на ходу.